


# KLEEFMAGNETEN

## ELEKTROMAGNETEN VOOR HET DICHTHOUDEN VAN NOODDEUREN

Zolang de magneet onder spanning staat, wordt een stalen ankerplaat die op de deur is gemonteerd, door een elektromagneet stevig vastgehouden.

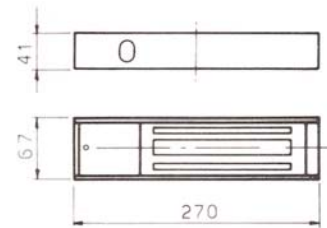
Afhankelijk van de toepassing zijn bepaalde typen bruikbaar.



### I390A

#### KRACHTIGE KLEEFMAGNEET VOOR ALGEMENE TOEPASSINGEN:


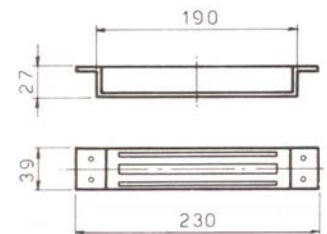
Voeding: 12 V DC - 500 mA  
24 V DC - 250 mA  
Kleefkracht: 5000 N (490 kg)  
Afmetingen: 270 x 67 x 41 mm  
Gewicht: 4.2 kg



### I385A

#### INBOUWBARE KLEEFMAGNEET:

Voeding: 12 V DC - 500 mA  
24 V DC - 250 mA  
Kleefkracht: 3000 N (275 kg)  
Afmetingen: 230 x 39 x 27 mm  
Gewicht: 1.9 kg



### I388A

#### KLEEFMAGNEET MET BEPERKTE AFMETINGEN:

Voeding: 12 V DC - 500 mA  
24 V DC - 250 mA  
Kleefkracht: 3000 N (275 kg)  
Afmetingen: 268 x 48 x 25 mm  
Gewicht: 1.95 kg

